



ДУНДГОВЬ АЙМГИЙН
СТАТИСТИКИЙН
ХЭЛТЭС



ДУНДГОВЬ АЙМГИЙН НИЙГЭМ, ЭДИЙН ЗАСГИЙН БАЙДАЛ

2023 | VII

DI

ГАРЧИГ

Нийгмийн үзүүлэлт:

I.	Ажлын байрны зуучлал.....	3
II.	Бүртгэлтэй ажил хайгч иргэд.....	3
III.	Нийгмийн даатгал.....	4
IV.	Эрүүл мэнд.....	5
V.	Гэмт хэрэг.....	6
VI.	Гамшиг ослын мэдээ.....	7

Эдийн засгийн үзүүлэлт:

I.	Мөнгө, банк.....	8
II.	Төсөв.....	9
III.	Хэрэглээний бараа үйлчилгээний үнэ.....	10
IV.	Хөдөө аж ахуй.....	11
V.	Аж үйлдвэр.....	11

Хавсралт хүснэгтүүд

ТАНИЛЦУУЛГА БЭЛТГЭСЭН СТАТИСТИКЧ

Нийгмийн үзүүлэлт:

I.	Ажлын байрны зуучлал	С.Доржханд
II.	Бүртгэлтэй ажил хайгч иргэд	С.Доржханд
III.	Нийгмийн даатгал	Н.Давааням
IV.	Эрүүл мэнд	Н.Давааням
V.	Гэмт хэрэг	Г.Ариунжаргал
VII.	Онцгой байдал	Н.Давааням

Эдийн засгийн үзүүлэлт:

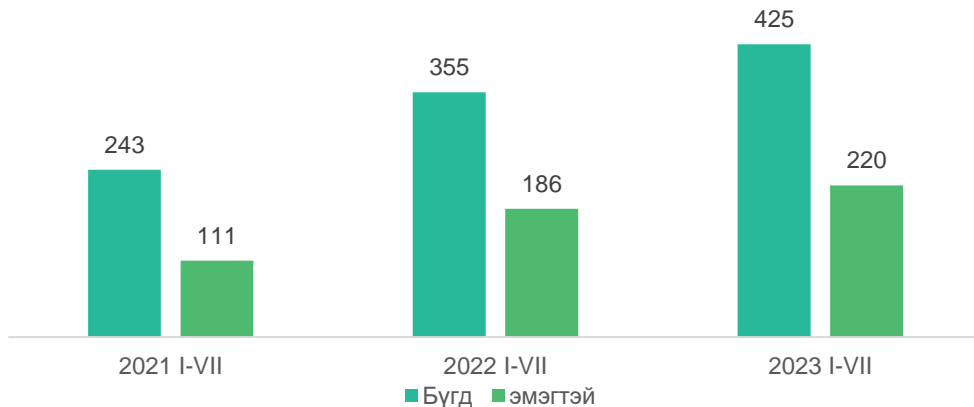
I.	Мөнгө, банк	Т.Бямбасүрэн
II.	Төсөв	Т.Бямбасүрэн
III.	Хэрэглээний бараа үйлчилгээний үнэ	Г.Ариунжаргал
VI.	Хөдөө аж ахуй	Н.Давааням
IV.	Аж үйлдвэр	Т.Бямбасүрэн



Шинэ ажлын байранд 425 хүн зуучлагджээ

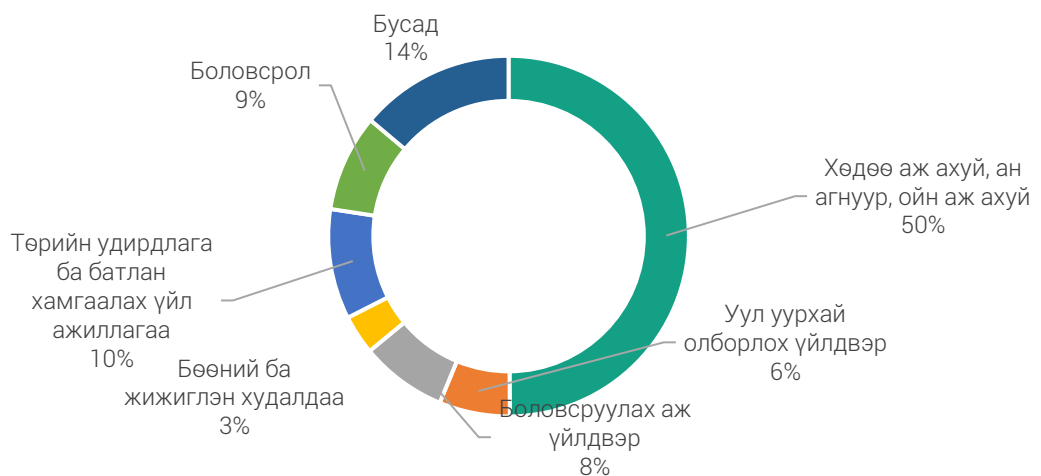
Хөдөлмөр, халамжийн үйлчилгээний газрын 2023 оны 7 сарын мэдээгээр нийт 425 хүн ажлын байранд зуучлагджээ. Энэ нь өмнөх оны мөн үеэс 70 хүнээр өсчээ. Ажлын байранд зуучлагдсан иргэдийн 220 буюу 51.8 хувь нь эмэгтэйчүүд байна.

ЗУРАГ 1. АЖИЛД ЗУУЧИЛСАН ИРГЭДИЙН ТОО, жил бүрийн эхний 7 сарын байдлаар



Ажлын байранд зуучлагдсан иргэдийг эдийн засгийн үйл ажиллагааны салбараар авч үзэхэд ХАА-ын салбарт 50.0 хувь, боловсролын салбарт 9.0 хувь, уул уурхайн олборлох үйлдвэрийн салбарт 6.0 хувь, төрийн удирдлагын салбарт тус бүр 10.0 хувь, боловсруулах аж үйлдвэрийн салбарт 8.0 хувь, бөөний болон жижиглэн худалдааны салбарт 3.0 хувь, бусад салбарт 14.0 хувь нь зуучлагджээ.

ЗУРАГ 2. АЖЛЫН БАЙРНЫ ЗУУЧЛАЛ, эдийн засгийн салбараар, хувиар

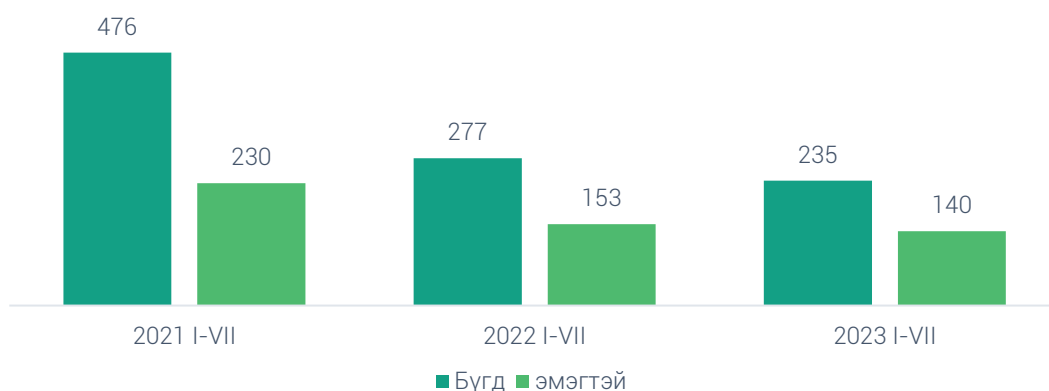




Бүртгэлтэй ажил хайгч 235 иргэн байна

2023 оны 7 сарын байдлаар аймгийн Хөдөлмөр, халамжийн үйлчилгээний газарт бүртгэлтэй, ажил хайж байгаа 235 хүн бүртгэгдсэн нь өмнөх оны мөн үетэй харьцуулахад 15.2 хувиар буурсан байна. Нийт бүртгэлтэй ажил хайгч иргэдийн 59.6 хувь буюу 140 нь эмэгтэйчүүд байна. Тус аймгийн хувьд 10000 хүнд ногдох ажил хайгч иргэдийн тоо 72 байна.

ЗУРАГ 3. АЖИЛ ХАЙГЧ ИРГЭД, жил бүрийн эхний 7 сарын байдлаар

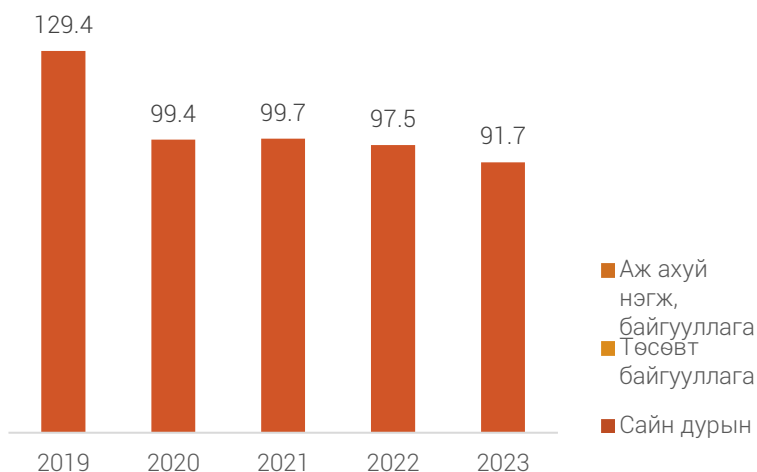


Нийгмийн даатгалын сангийн орлого 58.8 сая төгрөгөөр буурчээ

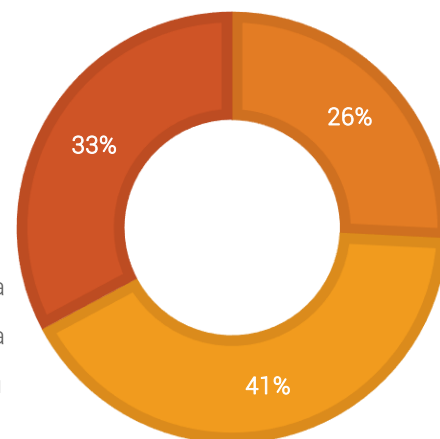
Аймгийн нийгмийн даатгалын сангийн орлого 2023 оны 7 сарын байдлаар 36.3 тэрбум төгрөг, зарлага 35.8 тэрбум төгрөг болж, өмнөх оны мөн үеийнхээс орлого 58.8 сая төгрөгөөр буюу 0.2 хувиар буурч, зарлага 1.0 тэрбум төгрөг буюу 2.8 хувиар өссөн байна.

Аймгийн Нийгмийн даатгалын хэлтсийн мэдээгээр нийгмийн даатгалд 2023 оны эхний 7 сарын байдлаар 9182 хүн шимтгэл төлөгч, даатгуулагчаар бүртгэгдсэний 2370 хүн буюу 25.8 хувь нь аж ахуйн нэгж, байгууллагаас, 3800 хүн буюу 41.4 хувь нь төсөвт байгууллагаас, 3012 хүн буюу 32.8 хувь нь сайн дураар шимтгэл төлсөн нь өмнөх оны мөн үетэй харьцуулахад, аж ахуйн нэгж байгууллагын даатгуулагч өсч, төсөвт байгууллагын даатгуулагч, сайн дурын даатгуулагч тус тус буурсан байна.

ЗУРАГ 4. НИЙГМИЙН ДААТГАЛЫН ШИМТГЭЛИЙН ОРЛОГЫН ГҮЙЦЭТГЭЛ /хувиар/



ЗУРАГ 5. НИЙГМИЙН ДААТГАЛЫН ШИМТГЭЛ ТӨЛӨГЧ /хувиар/



Нийгмийн даатгалын сангаас олгосон тэтгэврийн хэмжээ 2023 оны эхний 7 сарын байдлаар 31.6 тэрбум төгрөг болж, үүний 86.5 хувийг өндөр настны, 7.9 хувийг хөгжлийн бэрхшээлтэй иргэдийн, 2.3 хувийг тэжээгчээ алдсаны, 3.3 хувийг цэргийн тэтгэвэр эзэлж байна.

Эхний 7 сарын байдлаар тэтгэврийн даатгалын сангаас тэтгэвэр авагч хүн 8351 байна. Нийт тэтгэвэр авагчдын 85.7 хувь буюу 7154 хүн өндөр насны, 9.7 хувь буюу 808 хүн тахир дутуугийн, 2.7 хувь буюу 227 хүн тэжээгчээ алдсаны, 1.9 хувь буюу 162 хүн нь цэргийн тэтгэвэр авагчид байна.

Эхний 7 сарын байдлаар тэтгэмжийн даатгалын сангаас тэтгэмж авагчид 1163, ҮОМШӨ-ний даатгалын сангаас тэтгэвэр, тэтгэмж авагчид 17, ажилгүйдлийн даатгалын сангаас ажилгүйдлийн тэтгэмж авагч 161 хүн байна.

Тухайн сарын байдлаар эрүүл мэндийн даатгалд даатгуулагчийн тоо 11853 байгаагийн 64.9 хувь буюу 7694 төр хариуцах иргэд, 26.4 хувь буюу 3125 малчид, 1.0 хувь буюу 115 оюутан суралцагсад, 7.8 хувь нь буюу 919 аж ахуй нэгжийн эзэн, хувиараа хөдөлмөр эрхлэгч иргэн байна.

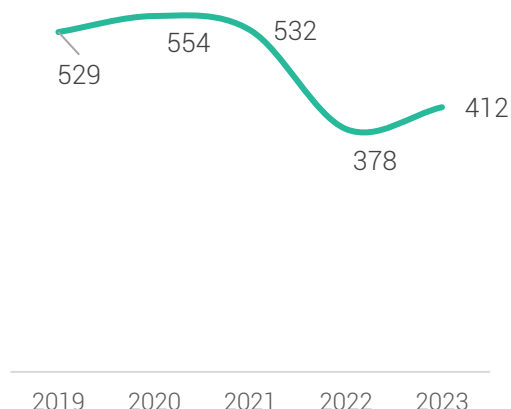


Төрөлт өмнөх оны мөн үеээс 9.0 хувиар өссөн байна

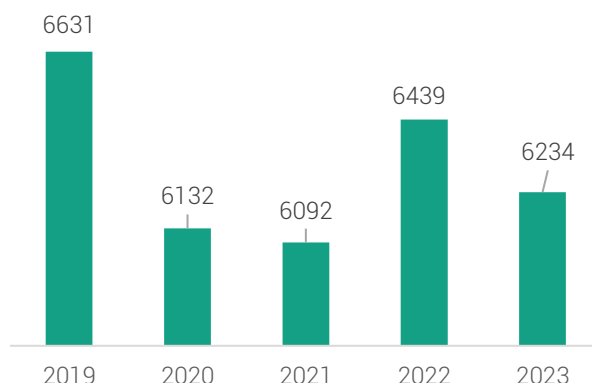
Эрүүл мэндийн газрын мэдээгээр аймгийн хэмжээнд 2023 оны эхний 7 сарын байдлаар 409 эх төрсөн ба нийт 412 хүүхэд амьд төрсөн нь өмнөх оны мөн үеэс 9.0 хувиар буюу 34 төрөлтөөр өсжээ. Төрсөн эхчүүдийн 94.4 хувь нь аймгийн нэгдсэн эмнэлэгт төрсөн байна. Тус аймагт эхний 7 сарын байдлаар 0-1 насны хүүхдийн 3 эндэгдэл бүртгэгджээ. Нас баралтын 129 тохиолдол бүртгэгдсэн бөгөөд өмнөх оны мөн үеэс 4 тохиолдлоор буурсан. Нас баралтыг шалтгаанаар нь авч үзвэл хорт хавдрын нас баралт 42 буюу 32.6 хувийг эзэлж байна.

Тухайн жилийн эхний 7 сарын байдлаар стационарит шинээр 6284 эмчлүүлэгч хэвтэж, 6234 эмчлүүлэгч эмнэлгээс гарсан бөгөөд нийт 46031 ор хоног ашиглаж, дундаж ор хоног 7.4 байна.

ЗУРАГ 6. ТӨРСӨН ХҮҮХДИЙН ТОО



ЗУРАГ 7. ЭМЧЛЭГДЭЖ ГАРСАН ХҮНИЙ ТОО



2023 оны эхний 7 сарын байдлаар 101351 амбулаторийн үзлэг бүртгэгдсэнээс урьдчилан сэргийлэх үзлэг 22.4 хувь, өвчний учир амбулаторийн үзлэг 62.9 хувь, идэвхтэй хяналт 8.1 хувь, гэрийн идэвхтэй үзлэг 4.3 хувь, гэрийн дуудлагын үзлэг 1.3 хувийг эзэлж байна. Нийт үзлэгт хамрагдсан хүмүүсийн 34.7 хувь нь эрэгтэй, 65.3 хувь нь эмэгтэй хүн байна
Халдварт өвчний 361 тохиолдол бүртгэгдээд байгаа нь өмнөх оны мөн үетэй харьцуулахад 10000 хүн амд ногдох халдварт өвчнөөр өвчлөгчдийн тоо 76.2 болж өмнөх оны мөн үеэс 2612 тохиолдол буюу 8.2 дахин буурсан байна

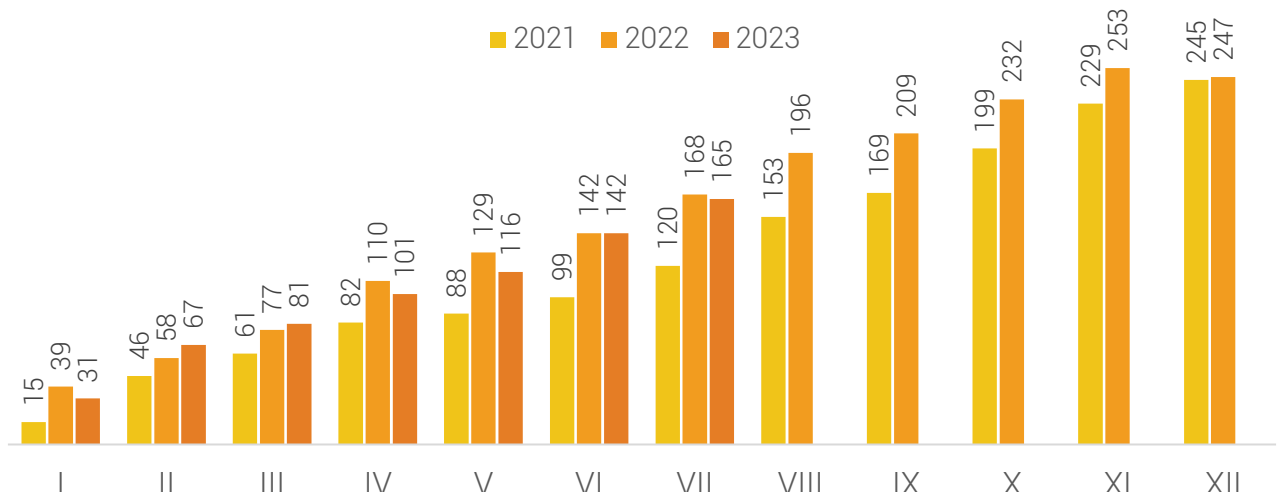


Бүртгэгдсэн гэмт хэргийн тоо 165 болж өмнөх оны мөн үеэс 1.8 хувиар буурчээ.

Дундговь аймаг дахь Цагдаагийн газар нь 2023 оны эхний 7 сарын байдлаар иргэн, хуулийн этгээдээс гэмт хэрэг, зөрчлийн шинжтэй 948 гомдол, мэдээлэл хүлээн авч шалгасан нь өмнөх оны мөн үетэй харьцуулбал 105 (9.9%)-р буурсан байна.

2023 оны эхний 07 сард улсын хэмжээнд 22032 гэмт хэрэг бүртгэгдсэний 165 (0.7%) нь Дундговь аймагт бүртгэгдсэн бөгөөд өмнөх оны мөн үеэс 3 (1.8%) хэргээр буурсан байна.

ЗУРАГ 8. 2023 ОНЫ ЭХНИЙ 7 САРД БҮРТГЭГДСЭН ГЭМТ ХЭРЭГ / Өмнөх 2 оны мөн үетэй харьцуулснаар/



Бүртгэгдсэн нийт 165 гэмт хэргийг өмнөх оны мөн үетэй харьцуулахад хүнийг санаатай алах гэмт хэрэг гараагүй байна. Хүний эрүүл мэндийн халдашгүй байдлын эсрэг гэмт хэрэг 8 (13.5%) хэргээр, хулгайлах гэмт хэрэг 6 (20.7%) хэргээр, дээрэмдэх гэмт хэрэг 1 (2 дахин) хэргээр, залилах гэмт хэрэг 1(4.2%) хэргээр, хүнийг амиа хорлох нөхцөл байдалд хүргэх хэрэг 1(1 дахин) хэргээр, хөдөлгөөний аюулгүй байдал, тээврийн хэрэгслийн ашиглалтын журмын эсрэг гэмт хэрэг 5 (50.0%) хэргээр, залилах гэмт хэрэг 1(4.2%) хэргээр, өссөн бол хүчиндэх гэмт хэрэг 1 (20.0%) хэргээр, мал хулгайлах гэмт хэрэг 7 (77.7%) хэргээр, хүнийг санаатай алах гэмт хэрэг 5 (5 дахин) хэргээр, бусад гэмт хэрэг 8 (36.4%) хэргээр, хүрээлэн байгаа орчны эсрэг гэмт хэрэг 4 (4 дахин) хэргээр буурсан байна.

Гэмт хэргийн улмаас 5 хүн нас барж, 173 иргэн хохирч, 79 хүн гэмтсэн нь өмнөх оны мөн үетэй харьцуулбал гэмт хэргийн улмаас гэмтсэн хүний тоо 10(14.5%) хүнээр өссөн бол хохирсон хүний тоо 7 (3.8%) хүнээр, нас барсан хүний тоо 4 (44.4%) хүнээр буурсан байна.

Гэмт хэрэгт нийт 114 хүн холбогдон шалгагдсан нь өмнөх оны мөн үетэй харьцуулахад 2(1.7) хүнээр буурсан байна.

Нийт гэмт хэргийн 40 (24.2%) нь согтуугаар, 20 (12.1%) нь эмэгтэй хүн оролцсон, 8 (4.8%) нь гэр бүлийн хүчирхийллийн улмаас үйлдэгдсэн, 4 (2.4%) нь хүүхэд оролцсон, цахим орчинд үйлдэгдсэн 15 (9.0%), бүлэглэн гүйцэтгэсэн 3 (1.8) гэмт хэрэг байна.

ЗУРАГ 9. ГЭМТ ХЭРЭГ ҮЙЛДЭГДСЭН БАЙДЛААР /Нийт гэмт хэрэгт эзлэх хувиар/



Аймгийн хэмжээнд 2023 оны эхний 07 сарын байдлаар 11516 зөрчил шалгасан нь өмнөх оны мөн үеэс 609(5.6%) зөрчлөөр өссөн үзүүлэлттэй байна. Зөрчил гаргасан 11191 иргэнийг 555.3 сая төгрөгөөр торгосон байна. Үүнээс тээврийн хэрэгслийн хөдөлгөөний аюулгүй байдал, ашиглалтын журмын эсрэг хэргээр 185 хүнийг торгон, тээврийн хэрэгсэл жолоодох эрхийг нь хасаж, 106 хүнд баривчлах, 42 хүнд саатуулах шийтгэл тус тус ногдуулсан байна. Нийт 25 хүн эрүүлжүүлэгдсэн нь өмнөх оны мөн үеэс 171 (7.8 дахин) хүнээр буурсан байна.



Малын гоц халдварт өвчний 20 тохиолдол бүртгэгджээ

Аймгийн Онцгой байдлын газраас ирсэн мэдээгээр 2023 оны 07 дугаар сарын байдлаар аюулт үзэгдэл, ослын 80 дуудлага бүртгэгдсэн байна. Үүнээс объектийн гал түймрийн дуудлага 2 удаа бүртгэгдсэн нь өмнөх оны мөн үетэй харьцуулахад гал түймрийн тоо буурсан үзүүлэлттэй байна. Мөн үед усны ослын 30 дуудлагаар ажилласан. Мөн малын гоц халдварт өвчний 20 тохиолдол бүртгэгджээ.

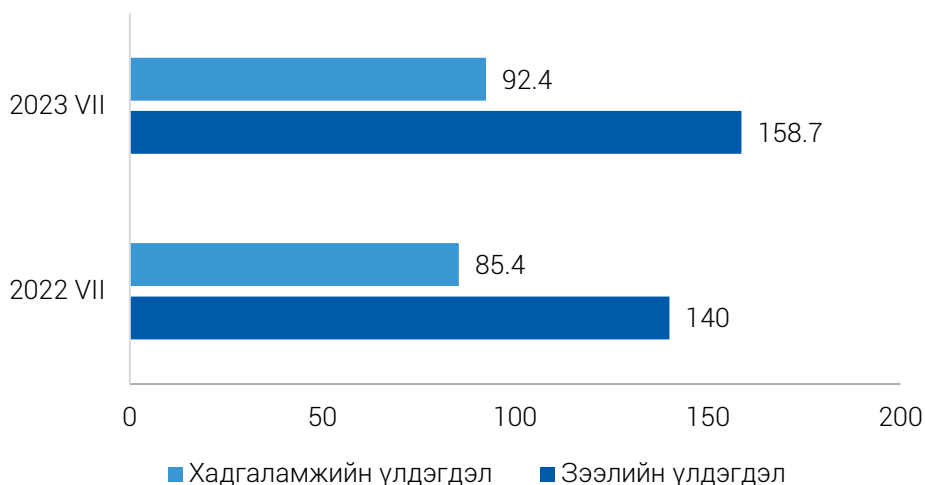


Банкны зээлийн үлдэгдэл өмнөх оны мөн үеэс 13.4 хувиар өсжээ

Тус аймагт нийт 34 банкны салбар нэгжид 163 хүн ажиллаж байна. Банкны зээлийн үлдэгдэл өмнөх оны мөн үеэс 13.4 хувиар өсч, 158.7 тэрбум төгрөг болжээ. Үүнээс анхаарал хандуулах зээл 1.7 тэрбум төгрөг, чанаргүй зээл 1.5 тэрбум төгрөгийн үлдэгдэлтэй болж өмнөх оны мөн үеэс анхаарал хандуулах зээл 26.0 хувиар буурч, чанаргүй зээл 11.8 хувиар өссөн байна.

Нийт зээлийн үлдэгдлийн 2.0 хувийг анхаарал хандуулах ба чанаргүй зээл эзэлж байна. Нийт хадгаламжийн үлдэгдэл өмнөх оны мөн үеэс 8.2 хувиар өсч, 92.4 тэрбум төгрөг болжээ.

ЗУРАГ 10. БАНКНЫ ХАДГАЛАМЖИЙН ҮЛДЭГДЭЛ, ЗЭЭЛИЙН ӨРИЙН ҮЛДЭГДЭЛ, тэрбум төгрөгөөр



ЗУРАГ 11. БАНКНЫ ХАДГАЛАМЖ ЭЗЭМШИГЧ, ЗЭЭЛДЭГЧИЙН ТОО, /мянган хүн, дансны тоогоор/



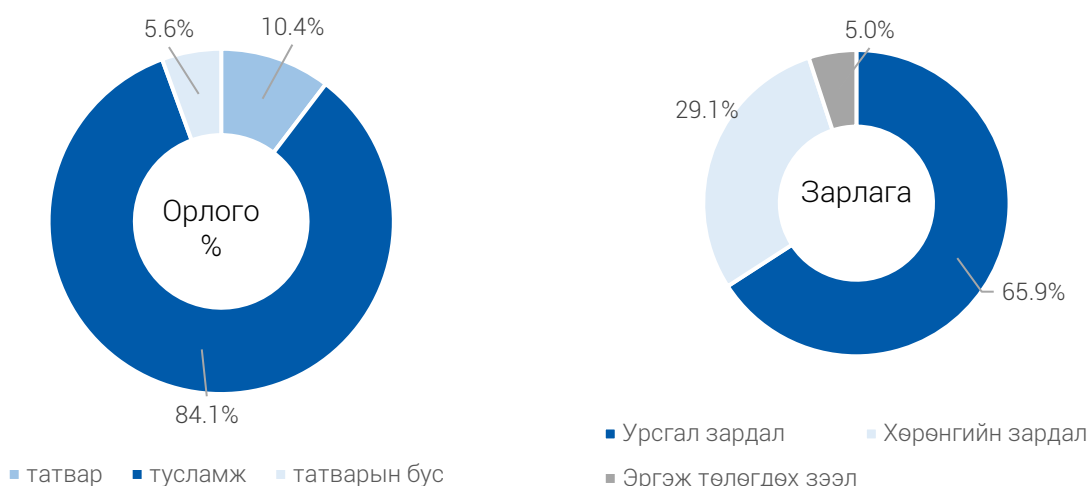
Улсын төвлөрсөн төсөвт оруулбал зохих орлогын төлөвлөгөө 130 хувьтай байна

Санхүү, төрийн сангийн хэлтэс болон Татварын хэлтсийн мэдээгээр 2023 оны эхний 7 сарын байдлаар орон нутгийн татварын орлогын төлөвлөгөөний биелэлт 106.1 хувьтай буюу 5.1 тэрбум төгрөгийн гүйцэтгэлтэй байна. Мөн улсын төвлөрсөн төсөвт оруулбал зохих орлогын төлөвлөгөө 130.0 хувьтай буюу 1.6 тэрбум төгрөгийн орлогыг улсын төвлөрсөн төсөвт оруулаад байна.

Тусламжийн орлогыг оруулан тооцсоноор аймгийн хэмжээний нийт орлого ба тусламж 49.5 тэрбум төгрөг болж, төлөвлөгөөний биелэлт 95.1 хувьтай байна.

Орон нутгийн төсвийн орлогын төлөвлөгөөг Дэлгэрцогт, Баянжаргалан, Гурвансайхан, Өлзийт, Сайхан-Овоо, Сайнцагаан, Адаацаг сумд 1.7-139.1 хувиар буюу 2.3-303.9 сая төгрөгөөр давуулан биелүүлсэн бол бусад сумд 7.8-28.1 хувиар тасалдуулсан байна.

ЗУРАГ 12. ТӨСВИЙН ОРЛОГО, ЗАРЛАГЫН БУТЭЦ, хувиар



2023 оны эхний 7 сарын байдлаар орон нутгийн төсвийн байгууллагын зарлагын нийт дүн 26.1 тэрбум төгрөг болж өмнөх оны мөн үетэй харьцуулахад 21.1 хувиар өссөн байна. Зардлын төрлөөр авч үзвэл цалин хөлс нэмэгдэл урамшууллын зардал өмнөх оны мөн үеэс 2.7 хувиар буурч, 4.1 тэрбум төгрөг болсон нь нийт зардлын 15.6 хувийг эзэлж байна. Ажил олгогчоос нийгмийн даатгалд төлөх шимтгэл өмнөх оны мөн үеэс 2.9 хувиар буурч, 0.5 тэрбум төгрөг болсон байна.

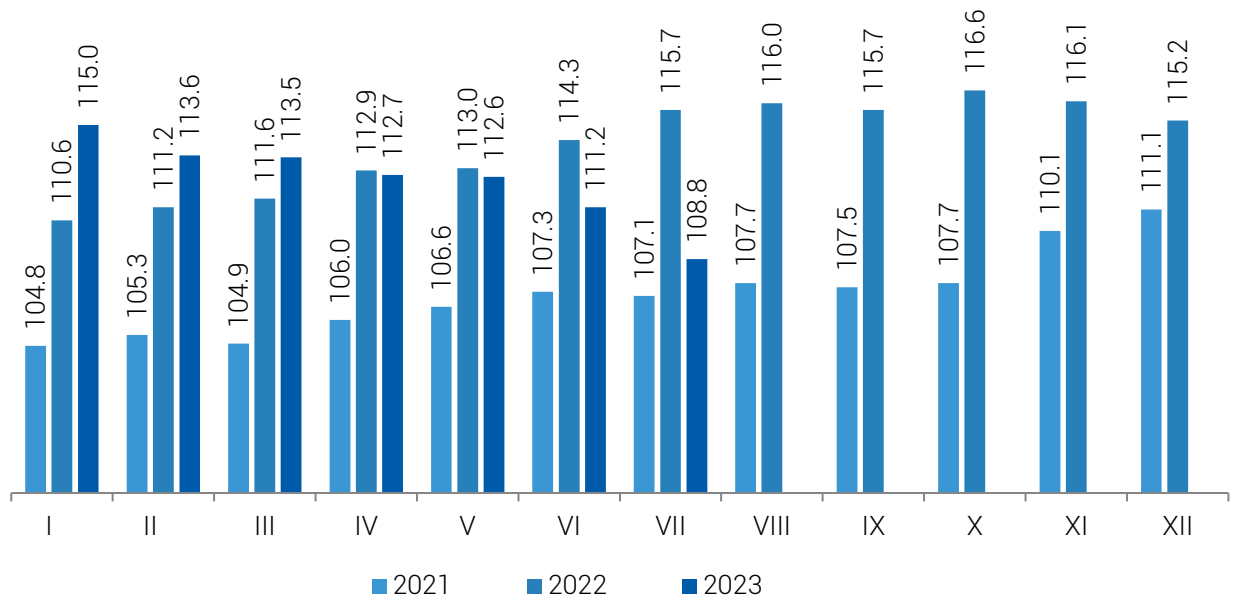
Тухайн сарын байдлаар өмнөх оны мөн үетэй харьцуулбал бусад урсгал шилжүүлэг 81.2, бусдаар гүйцэтгүүлсэн ажил үйлчилгээний төлбөр хураамж 55.9, бараа үйлчилгээний бусад зардал 2.5 хувиар тус тус буурсан бол бусад зардал 6.0 хувиас 38.2 дахин өссөн байна.



Хэрэглээний бараа, үйлчилгээний үнэ өмнөх оны мөн үеээс 8.8 хувиар өсжээ

Хэрэглээний үнийн индекс нь хэрэглэгчдийн худалдаж авсан бараа, үйлчилгээний нэр төрөл, чанар өөрчлөлтгүй тогтвортой байхад үнэ дунджаар хэрхэн өөрчлөгдөж буйг хэмжих үзүүлэлт бөгөөд нэг өрхөөр биш, нийт өрхөөр тооцсон үнийн дундаж өөрчлөлтийг харуулна. Тус аймагт 2023 оны 7 сарын байдлаар хэрэглээний бараа, үйлчилгээний үнэ өмнөх оны мөн үетэй харьцуулахад 8.8 хувиар өсжээ. Хэрэглээний бараа, үйлчилгээний үнэ 8.8 хувиар өсөхөд хүнсний бараа согтууруулах бус ундааны бүлгийн үнэ дүнгээрээ 15.3 хувиар, хувцас бөс бараа гутлын бүлгийн үнэ дүнгээрээ 15.1 хувиар, хувцас бөс бараа гуталын бүлгийн үнэ дүнгээрээ 15.1 хувиар, гэр ахуйн тавилга, гэр ахуйн барааны бүлгийн үнэ дүнгээрээ 9.7 хувиар, амралт чөлөөт цаг, соёлын бараа үйлчилгээний бүлгийн үнэ дүнгээрээ 15.8 хувиар тус тус өссөн нь нөлөөлсөн байна.

ЗУРАГ 13. ДУНДГОВЬ АЙМГИЙН ХЭРЭГЛЭЭНИЙ ҮНИЙН ИНДЕКС /өмнөх оны мөн үетэй харьцуулснаар/



2023 оны 7 сарын байдлаар Сайнцагаан сумын хүнсний зах, дэлгүүрт худалдаалагдаж байгаа хүнсний гол нэрийн бараа, бензин, дизель түлшний үнийг орууллаа.

ХҮСНЭГТ 1. ХҮНСНИЙ ГОЛ НЭРИЙН БАРААНЫ ҮНЭ /7 хоногоор/

№	Барааны нэр, төрөл	VII/03	VII/17	VII/24	VII/31
1	Гурил, 1-р зэрэг, кг	2 430	2 430	2 430	2 430
2	Хонины мах, кг	13 000	13 000	13 500	12 000
3	Үхрийн мах, кг	16 000	16 000	20 000	18 000
4	Ямааны ястай мах, кг	12 000	12 000	12 500	9 000
5	Элсэн чихэр, кг	3 630	3 630	4 130	4 800
6	Цагаан будаа, кг	3 960	3 960	3 960	3 960
7	Шингэн сүү, л	3 500	3 500	3 500	3 500
8	Ноолуурын үнэ 1 кг	112 000	112 000	110 000	110 000
9	Бензин А-80, 1литр	2 510	2 510	2 510	2 510
10	Бензин А-92, 1литр	2 530	2 530	2 530	2 530
11	Дизель түлш 1 литр	3 600	3 600	3 600	3 600
12	Боодолтой өвс 1 ш	0	0	0	0



Аж үйлдвэрийн салбарын үйлдвэрлэл 2023 оны эхний 7 сарын байдлаар 27.6 тэрбум төгрөгт хүрчээ

Аж үйлдвэрийн бүтээгдэхүүн үйлдвэрлэлт 2023 оны эхний 7 сарын байдлаар 27.6 тэрбум төгрөг болж өмнөх оны мөн үеэс 2.7 дахин өссөн байна. Энэхүү өсөлтөд уул уурхай олборлох үйлдвэрлэл 3.7 дахин өссөн нь голлон нөлөөлсөн байна.

ХАВСРАЛТ ХҮСНЭГТҮҮД

I. АЖЛЫН БАЙРНЫ ЗУУЧЛАЛ, 2023 оны 07 сарын байдлаар

Эдийн засгийн салбарын ангилал	Ажилд зуучилсан иргэд	үүнээс: эмэгтэй	Эдийн засгийн салбарын эзлэх хувь
Бүгд	425	220	100.0
ХАА, ан агнуур, ойн аж ахуй	212	104	49.9
Уул уурхай олборлох үйлдвэр	27	2	6.4
Боловсруулах аж үйлдвэр	33	22	7.8
Цахилгаан эрчим хүч, хий, уур агааржуулалт	2	0	0.5
Усан хангамж, бохир ус, зайлуулах систем, хог	1	0	0.2
Барилга	12	0	2.8
Бөөний ба жижиглэн худалдаа	15	8	0.0
Тээвэр ба агуулахын үйл ажиллагаа	1	1	0.2
Зочид буудал, зоогийн газар	10	9	2.4
Мэдээлэл холбоо	3	1	0.7
Санхүүгийн болон даатгалын үйл ажиллагаа	0	0	0.0
Үл хөдлөх хөрөнгийн үйл ажиллагаа	0	0	0.0
Мэргэжлийн шинжлэх ухаан болон техникийн үйл ажиллагаа	2	0	0.5
Удирдлагын болон дэмжлэг үзүүлэх үйл ажиллагаа	9	5	2.1
Төрийн удирдлага ба батлан хамгаалах үйл ажиллагаа	42	22	9.9
Боловсрол	37	32	8.7
Хүний эрүүл мэнд ба нийгмийн халамжийн үйл ажиллагаа	10	7	2.4
Урлаг, үзвэр, тоглоом наадам	1	1	0.2
Үйлчилгээний бусад үйл ажиллагаа	8	6	1.9
Хүн хөлслөн ажиллуулдаг өрхийн үйл ажиллагаа	0	0	0.0
Олон улсын байгууллага, суурин төлөөлөгчийн үйл ажиллагаа	0	0	0.0

II. АЙМГИЙН АЖИЛ ХАЙГЧ ИРГЭДИЙН МЭДЭЭ, 2023 оны 07 сарын байдлаар

Сум	Оны эхний хөдөлмөрийн насны хүн ам	Тайлант сарын эхэнд байсан ажил хайгч иргэд	Тайлант сарын эцэст байгаа ажил хайгч иргэд	Үүнээс эмэгтэй	Хөдөлмөрийн насны 10000 хүнд ногдох ажил хайгч
Дүн	32 721	217	51	25	16
Сайнцагаан	1 524	85	184	115	1207
Адаацаг	1 910	2	1	1	5
Баянжаргалан	879	8	0	0	0
Говь-Угтаал	1 060	0	0	0	0
Гурвансайхан	1 548	32	3	1	19
Дэлгэрхангай	1 550	0	27	14	174
Дэлгэрцогт	1 136	7	8	2	70
Дэрэн	1 494	31	3	3	20
Луус	1 385	12	1	0	7
Өлзийт	1 704	4	2	1	12
Өндөршил	1 038	17	3	3	29
Сайхан-Овоо	11 073	0	0	0	0
Хулд	1 704	9	2	0	12
Цагаандэлгэр	701	0	0	0	0
Эрдэнэдалай	4 015	1	1	0	2

III. НИЙГМИЙН ДААТГАЛЫН ШИМТГЭЛИЙН ОРЛОГО, ТЭТГЭВЭРИЙН САНХҮҮЖИЛТ
2023 оны эхний 07 сарын байдлаар, мян.төг

Сумд	Н.Д.Шимтгэлийн орлого			Тэтгэвэрийн санхүүжилт		
	төл	гүйц	хувь	олгох	олгосон	хувь
Дүн	11409916.8	10462780.8	91.7	31688266.4	31688266.4	100.0
Сайнцагаан	6532139.8	6140004.0	94.0	11692559.0	11692559.0	100.0
Адаацаг	342925.9	284954.5	83.1	1664918.0	1664918.0	100.0
Баянжаргалан	297375.0	423359.9	142.4	690561.1	690561.1	100.0
Говь-Угтаал	389046.3	353454.2	90.9	1120701.6	1120701.6	100.0
Гурвансайхан	339560.5	286603.2	84.4	1331854.4	1331854.4	100.0
Дэлгэрхангай	405422.7	335237.2	82.7	1480718.3	1480718.3	100.0
Дэлгэрцогт	261757.0	225380.0	86.1	1209757.0	1209757.0	100.0
Дэрэн	274099.2	244951.2	89.4	1387902.3	1387902.3	100.0
Луус	297417.9	247768.5	83.3	1285921.9	1285921.9	100.0
Өлзийт	372562.4	339555.0	91.1	1606077.7	1606077.7	100.0
Өндөршил	307968.1	260185.6	84.5	956787.8	956787.8	100.0
Сайхан-Овоо	294865.9	231826.9	78.6	1204419.1	1204419.1	100.0
Хулд	363722.0	284655.6	78.3	1565205.4	1565205.4	100.0
Цагаандэлгэр	179079.2	139217.2	77.7	652209.8	652209.8	100.0
Эрдэнэдалай	751975.0	665627.8	88.5	3838673.2	3838673.2	100.0

IV.НИЙГМИЙН ДААТГАЛЫН ОРЛОГО, ЗАРЛАГА/сая.төг/

	2022 оны VII сар	2023 оны VII сар			2023 VII 2022 VII хувь
		Төлөвлөгөө	Гүйцэтгэл	Хувь	
Нийгмийн даатгалын сангийн орлого	36321.4	16154.1	36262.6	224.5	99.8
Үүнээс					
Тэтгэврийн даатгалын сангийн	32824.9	14236.2	32710.0	229.8	99.6
Тэтгэмжийн даатгалын сангийн	1085.2	959.7	1151.7	120.0	106.1
Эрүүл мэндийн даатгалын сангийн	1553.2	0.0	1941.3	0.0	125.0
ҮОМШӨ*-ний даатгалын сангийн	481.0	793.3	65.4	8.2	13.6
Ажилгүйдлийн даатгалын сангийн	377.1	164.9	394.2	239.1	104.5
Нийгмийн даатгалын сангийн зарлага	34778.1	35927.8	35768.9	99.6	102.8
Үүнээс					
Тэтгэврийн даатгалын сангийн	31350.4	33575.7	31627.1	94.2	100.9
Тэтгэмжийн даатгалын сангийн	1096.0	1773.6	1177.7	66.4	107.5
Эрүүл мэндийн даатгалын сангийн	1520.9	0.0	1938.0	0.0	127.4
ҮОМШӨ*-ний даатгалын сангийн	455.0	170.9	654.2	382.8	143.8
Ажилгүйдлийн даатгалын сангийн	355.8	407.6	371.9	91.2	104.5

Тайлбар: *Үйлдвэрийн осол, мэргэжлээс шалтгаалах өвчний даатгал

V. НИЙГМИЙН ДААТГАЛД ЗААВАЛ ДААТГУУЛАГЧИЙН ТОО, ОЛГОСОН ТЭТГЭВЭРИЙН ХЭМЖЭЭ

Үзүүлэлтүүд	2021 оны VII сар	2022 оны VII сар	2023 оны VII сар	2023 VII 2022 VII хувь
Заавал даатгуулагчийн тоо	9650	9273	9182	99.0
Үүнээс				
Аж ахуй нэгж, байгууллага	2199	2062	2370	114.9
Төсөвт байгууллага	3902	3865	3800	98.3
Сайн дурын	3549	3346	3012	90.0
Олгосон тэтгэвэр, сая.төг	21562.7	28645.0	31624.9	110.4
Үүнээс				
Өндөр настны	18376.7	24609.6	27348.3	111.1
Хөгжлийн бэрхшээлтэй иргэдийн	1953.6	2486.5	2496.6	100.4
Тэжээгчээ алдсаны	546.2	715.6	729.5	101.9
Цэргийн	686.2	833.3	1050.5	126.1

VI. ХҮН АМЫН ЕРДИЙН ХӨДӨЛГӨӨН ХҮҮХДИЙН ЭНДЭГДЭЛ сумдаар

сумд	төрсөн хүүхдийн тоо		Бүх нас баралт		0-1 насны хүүхдийн эндэгдэл		0-5 насны хүүхдийн эндэгдэл	
	2022	2023	2022	2023	2022	2023	2022	2023
Дүн	378	412	133	129	3	3	3	6
Сайнцагаан	359	389	56	58	2	3	2	4
Адаацаг	0	0	8	3	0	0	0	0
Баянжаргалан	0	2	8	4	0	0	0	0
Говь-Угтаал	2	3	4	2	0	0	0	0
Гурвансайхан	0	0	5	5	1	0	1	0
Дэлгэрхангай	5	5	4	7	0	0	0	0
Дэлгэрцогт	0	0	0	5	0	0	0	0
Дэрэн	2	0	3	8	0	0	0	1
Луус	0	0	3	5	0	0	0	0
Өлзийт	3	3	1	3	0	0	0	0
Өндөршил	4	2	10	9	0	0	0	0
Сайхан-Овоо	1	1	4	2	0	0	0	0
Хулд	0	2	5	3	0	0	0	0
Цагаандэлгэр	1	2	2	0	0	0	0	0
Эрдэнэдалай	1	3	20	15	0	0	0	1

VII. ЭРҮҮЛ МЭНДИЙН ҮЙЛ АЖИЛЛАГААНЫ ҮЗҮҮЛЭЛТҮҮД, жил бүрийн 07 сарын байдлаар

Сумд	Хэвтэж эмчлүүлсэн хүний тоо		Бүгд үзлэг		Бүртгэгдсэн бүх өвчлөл		Халдварт өвчин бүгд		үүнээс /зарим үзүүлэлтээр/			
									сүрьеэ		Салхин цэцэг	
	2022	2023	2022	2023	2022	2023	2022	2023	2022	2023	2022	2023
Дүн	6384	6284	82043	101351	21002	32588	2973	361	16	6	4	142
Сц	3442	3336	60841	79307	16544	27715	1606	225	8	3	1	95
Ад	221	157	1850	1609	134	510	155	39	0	2	0	7
Бж	140	107	715	521	71	107	39	2	0	0	2	2
Гу	67	104	1217	1220	436	676	137	9	0	0	0	2
Гс	57	76	844	1059	111	307	130	7	0	0	1	4
Дх	159	175	923	1149	38	55	133	3	1	0	0	0
Дц	151	130	1528	773	227	140	56	6	2	1	0	0
Дн	133	116	1261	1206	180	170	68	6	2	0	0	1
Лс	164	113	1827	1459	148	90	69	5	1	0	0	1
Өт	106	90	732	1324	29	91	162	35	0	0	0	27
Өш	167	174	2030	1138	353	294	51	3	0	0	0	0
Со	65	72	638	435	294	179	47	7	0	0	0	2
Хд	185	78	683	595	358	138	91	5	1	0	0	0
Цд	127	109	494	618	242	268	66	3	0	0	0	0
Эд	193	282	5030	6833	1677	1653	163	6	1	0	0	1
Мд	244	167	268	171	0	0	0	0	0	0	0	0
Эб	268	256	270	255	0	0	0	0	0	0	0	0
МУЭ төв	495	742	892	1679	160	195	0	0	0	0	0	0

* Эрүүл мэндийн газрын мэдээгээр

VIII. ГЭМТ ХЭРГИЙН МЭДЭЭ-1

Үзүүлэлт	2022 VII	2023 VII	22/23 хувь
Оны эхний 18 ба түүнээс дээш насны хүний тоо	30773	30578	99.4
Бүх хэрэг	168	165	98.2
Хүнийг санаатай алах гэмт хэрэг	5	0	-
Хүчиндэх гэмт хэрэг	5	4	80.0
Хүнийг амиа хорлох нөхцөл байдалд хүргэх	0	1	-
Дээрэмдэх гэмт хэрэг	1	2	200.0
Хүрээлэн байгаа орчны эсрэг	4	0	0.0
Танхайн хэрэг	0	0	-
Хүний эрүүл мэндийн халдашгүй байдлын эсрэг	59	67	113.6
Бусдын эд хөрөнгийн хулгай	29	35	120.7
Малын хулгай	9	2	22.2
Тээврийн хэрэгслийн хөдөлгөөний аюулгүй байдал, ашиглалтын журмын эсрэг хэрэг	10	15	150.0
Залилангийн хэрэг	24	25	104.2
Эдийн засгийн гэмт хэрэг	0	0	-
Бусад	22	14	63.6
Эмэгтэй хүн оролцсон	19	20	12.0
Согтуугаар	55	40	72.7
Бүлэглэж	14	3	-
Хүүхэд оролцсон	7	4	57.1
Гэр бүлийн хүчирхийллийн улмаас	14	8	57.1
Хөнгөн	127	144	113.4
Хүнд	41	21	51.2
Гэмт хэрэгт холбогдогсод	116	114	98.3
Учирсан бүх хохирол /сая.төг/	629.3	677.0	107.6
Нөхөн төлүүлсэн хохирол /сая.төг/	217.3	269.4	124.0
Илрүүлэлтийн хувь	44.0	58.7	133.4
18 аас дээш насны 10000 хүнд ногдох бүртгэгдсэн гэмт хэргийн тоо /аймаг/	55	54	98.8

IX. ГЭМТ ХЭРГИЙН МЭДЭЭ-2

№	Үзүүлэлтүүд	2022 VII	2023 VII	2022/2023 хувь
1	Гэмт хэргийн улмаас:	78	84	107.7
	Нас барсан	9	5	55.6
	Гэмтсэн	69	79	114.5
2	Зам тээврийн осолын улмаас:	7	13	185.7
	Нас барсан	1	4	400.0
	Гэмтсэн	6	9	150.0
3	Гэмт хэргийн улмаас хохирсон хүний тоо /Үүнээс/ Эмэгтэй	116	114	98.3
	7 хүртэлх насны	78	59	75.6
	8-13 насны	2	4	200.0
	14-17 насны	6	2	33.3
		11	6	54.5
4	Бүх хүлээн авсан өргөдөл, гомдол мэдээлэл	1053	948	90.0
	Бүх шийдвэрлэсэн гэмт хэргийн шинжтэй ӨГМ	361	354	98.1
	Хэрэг бүртгэлтийн хэрэг нээсэн	136	110	80.9
	Хэрэг бүртгэлтийн хэрэг нээхээс татгалзсан	198	218	110.1
	Харьяаллын дагуу шилжүүлсэн	6	5	83.3
	Үлдэгдэл	21	21	100.0
	Бүх шийдсэнээс 5 хоногт шийдвэрлэсэн	44	46	104.5
	6-ба түүнээс дээш	296	287	97.0
5	Бүх шийдвэрлэсэн захиргааны зөрчлийн шинжтэй өргөдөл гомдол мэдээлэл /Үүнд/	692	594	85.8
	5 хоногт	563	486	86.3
	6 ба түүнээс дээш	118	91	77.1
	Үлдэгдэл	11	17	154.5
6	Нийт зөрчил	10907	11516	105.6
7	Илрүүлсэн зөрчил			
	ЗЦТасгаас илрүүлсэн	7137	6536	91.6
	НХЖХТасгаас илрүүлсэн	3770	4980	132.1
8	Тээврийн хэрэгсэл жолоодох эрх хасч, торгосон	248	185	74.6
9	Баривчлагдсан хүн	89	106	119.1
10	Журамласан тээврийн хэрэгсэл	165	237	143.6
11	Эрүүлжүүлэгдсэн хүн	196	25	12.8
12	Саатуулагдсан хүн		42	-
13	Зөрчлийн хуулиар арга хэмжээ авагдсан			
	Хүний тоо	10551	11191	106.1
	Мөнгөн дүн /сая.төг/	456.5	555.3	121.6

Х. ГАМШГИЙН МЭДЭЭ

Үйл ажиллагаа	2022 VII	2023 VII	2022/2023 хувь
Нийт ирсэн дуудлага	37	80	216.2
Объектын гал түймрийн	13	19	146.2
Хүчтэй салхи шуурга	8	0	0.0
Усны осол	0	30	100.0
Төөрсөн сураггүй болсон	5	7	140.0
Зам тээврийн осол	2	3	150.0
Уурхайн осол	0	1	100.0
Аянга	0	0	0.0
Малын гоц халдварт	9	20	222.2
Сум галт хэрэгсэл	0	0	0.0
Дуудлагын үр дүн			
Аварсан хүн	7	12	171.4
Аварсан хөрөнгө /сая.төг/	313	1243.8	397.4
Хохирол /сая.төг/	188.0	435.2	231.5
Иргэд ААН-д хандсан үйл ажиллагаа			
ААН-ийн хүсэлт	45	58	128.9
Иргэдийн өргөдөл	43	42	97.7
Хяналт шалгалт			
Хамрагдсан объект	102	141	138.2
Илэрсэн зөрчил	486	281	57.8
Газар дээр нь арилгасан	69	119	172.5
Албан шаардлага	59	51	86.4
Мэдэгдэл	49	73	149.0
Торгууль /сая.төг/	0	500	100.0

ХI. ДУНДГОВЬ АЙМАГ ДАХЬ БАНКНЫ САЛБАРЫН МЭДЭЭ, сая төгрөг, тоогоор

Үзүүлэлт		Үлдэгдэл		2023/2022 хувь
		2022 VII	2023 VII	
Зээл	Нийт зээлийн үлдэгдэл	139 972.8	158 703.7	113.4
	Үүнээс Анхаарал хандуулах зээлийн үлдэгдэл	2 291.0	1 694.5	74.0
	Чанаргүй зээлийн үлдэгдэл	1 321.5	1 477.4	111.8
Татан төвлөрүүлсэн хөрөнгө	Нийт харилцахын үлдэгдэл	25 301.3	34 213.6	135.2
	Үүнээс Иргэдийн харилцахын үлдэгдэл	17 806.5	24 142.5	135.6
	Нийт хадгаламжийн үлдэгдэл	85 424.1	92 402.0	108.2
	Үүнээс Иргэдийн хадгаламжийн үлдэгдэл	85 386.5	92 367.2	108.2
	Хугацаагүй хадгаламжийн үлдэгдэл	14 496.8	17 900.7	123.5
	Хугацаатай хадгаламжийн үлдэгдэл	70 927.3	74 501.3	105.0
Тоон мэдээлэл	Нийт банкны салбар, нэгжийн тоо	34	34	100.0
	Нийт банкны салбар, нэгжийн ажилтнуудын тоо	168	163	97.0
	Нийт зээлдэгчийн тоо (дансны тоогоор)	23 811	25 793	108.3
	Нийт харилцах данс эзэмшигчийн тоо (дансны тоогоор)	87 098	90 343	103.7
	Нийт хадгаламжийн данс эзэмшигчийн тоо (дансны тоогоор)	33 406	32 936	113.7
	Нийт АТМ-ны тоо	21	19	90.5
	Нийт төлбөрийн карт эзэмшигчийн тоо	45 208	44 227	97.8

XII.ОРОН НУТГИЙН ТӨСВИЙН ОРЛОГЫН МЭДЭЭ, сая төгрөгөөр

Үзүүлэлт	мөр	2022 VII	2023 VII			23/22
			төл	гүйц	хувь	хувь
Нийт тэнцвэржүүлсэн орлого /тусламжийн дүн/	1	41 289.3	52 092.9	49 537.2	95.1	120.0
А.Урсгал орлого	2	6 048.1	8 341.6	7 713.6	92.5	127.5
I.Татварын орлого	3	4 248.6	4 831.8	5 128.0	106.1	120.7
1.1 Хүн амын орлогын албан татвар	4	2 826.1	2 964.4	2 999.8	101.2	106.1
1.1 Цалин хөлс болон түүнтэй адилтгах орлогын татвар	5	2 661.5	2 959.9	3 092.9	104.5	116.2
Хувь хүний орлогын албан татварын буцаалт	6	- 8.8	- 406.7	- 406.7	100.0	4621.6
Аж ахуйн нэгжийн орлогын албан татвар	7	.0	194.8	101.2	52.0	-
1.2 үйл ажиллагааны орлого	8	89.9	170.4	139.2	81.7	154.8
1.3 Хөрөнгө борлуулсаны	9	72.8	46.0	70.9	154.1	97.4
1.5 Бусад татвар	10	10.7	.0	2.3	-	21.5
2.Хөрөнгийн татвар/ҮХХболон буу/	11	371.5	73.1	103.9	142.1	28.0
3. Авто тээврийн хэрэгслийн	12	304.7	313.6	284.3	90.7	93.3
4. Бусад татвар	13	746.3	1 480.7	1 740.0	117.5	233.2
4.1 Улсын тэмдэгтийн	14	86.3	86.0	73.4	85.3	85.1
4.2 Ашигт малтмал нөөцийн	15	11.2	33.9	2.2	6.5	19.6
4.3 Газрын төлбөр	16	376.1	369.4	884.1	239.3	235.1
4.5 Хог хаягдалын үйлчилгээний	17	81.4	111.7	63.6	56.9	78.1
4.6 Усны төлбөр	18	135.0	69.5	250.3	360.1	185.4
4.7.Малд ногдуулах татвар	19	.0	751.1	416.8	55.5	-
4.8.Бусад	20	56.3	59.1	49.6	83.9	88.1
II.Татварын бус орлого	21	1 799.5	3 509.8	2 585.6	73.7	101.6
2.1 Төсөвт байгууллагын өөрийн орлого	22	1 051.0	2 689.5	1 613.6	60.0	153.5
2.2 Бусад нэр заагдаагүй	23	748.5	820.3	972.0	118.5	129.9
Б. Хөрөнгийн орлого	24	11.9	27.0	169.4	627.4	1423.5
В.Тусламжийн орлого	25	35 229.3	43 724.3	41 654.2	95.3	118.2
1.Улсын төсвөөс авсан санхүүгийн дэмжлэг	26	7 519.9	8 716.0	8 716.0	100.0	115.9
Орон нутгийн хөгжлийн нэгдсэн сангийн орлогын шилжүүлгээс санхүүжих	27	4 337.5	6 313.3	5 741.4	90.9	132.4
Төсвөөс санхүүжих	28	18 853.1	23 076.9	21 552.5	93.4	114.3
Аймаг нийслэлээс авсан татаас	29	4 518.8	4 642.6	4 642.6	100.0	102.7
Сум дүүргээс авсан тэгшитгэл		.0	975.5	1 001.7	102.7	-
Орон нутгийн төсвийн орлого /тусламжийн орлого ороогүй /	30	6 060.0	8 368.6	7 883.0	94.2	130.1
Улсын төсөвт төвлөрүүлж байгаа орлого	31	1 170.6	1 249.5	1 623.8	130.0	138.7
Аймгийн нийт орлого	32	7 230.6	9 618.1	9 506.8	98.8	131.5

XIII.ТӨСВИЙН ОРЛОГЫН ТӨЛӨВЛӨГӨӨНИЙ БИЕЛЭЛТ сар бүрийн эцэст, мянган төгрөгөөр

Сумд	2023 I-VII			2023 VII сар		
	төлөвлөгөө	гүйцэтгэл	хувь	төлөвлөгөө	гүйцэтгэл	хувь
Дүн	6349901.9	7333902.7	115.5	996604.3	1058247.4	106.2
Сайнцагаан	2836206.1	3082815.6	108.7	474759.1	467573.6	98.5
Адаацаг	153010.0	168118.3	109.9	15630.0	11775.6	75.3
Баянжаргалан	218435.9	522323.1	239.1	62753.4	55317.5	88.2
Говь-Угтаал	252940.0	230895.5	91.3	36600.7	25958.9	70.9
Гурвансайхан	375446.9	604865.1	161.1	57994.9	22962.2	39.6
Дэлгэрхангай	289726.8	253003.3	87.3	22316.0	24735.3	110.8
Дэлгэрцогт	133488.0	151023.7	113.1	17290.0	11767.8	68.1
Дэрэн	170563.0	157331.7	92.2	14540.0	13296.6	91.4
Луус	144750.0	105652.2	73.0	13650.0	9427.1	69.1
Өлзийт	242435.0	504834.5	208.2	17600.0	262490.1	1491.4
Өндөршил	160881.0	129896.4	80.7	22940.0	15968.9	69.6
Сайхан-Овоо	139465.0	141786.1	101.7	21130.0	9856.6	46.6
Хулд	170296.0	149561.8	87.8	17596.0	14723.7	83.7
Цагаандэлгэр	96910.0	69521.6	71.7	13246.0	9660.3	72.9
Эрдэнэдалай	429345.0	353051.4	82.2	33550.0	21335.8	63.6
Дундговь	536003.2	709222.4	132.3	155008.2	81397.4	52.5

XIV.ОРОН НУТГИЙН ТӨСВИЙН ЗАРЛАГЫН ДҮН, сар бүрийн эцэст, сая төгрөгөөр

Зарлагын төрөл	2022 VII	2023 VII			2023 VII/ 2022 VII
		Төлөвлөгөө	Гүйцэтгэл	Хувь	
Нийт зарлага	21 554.7	39 059.1	26 109.1	66.8	121.1
Цалин хөлс болон нэмэгдэл урамшил	4 179.7	4 707.7	4 064.9	86.3	97.3
Ажил олгогчоос нийгмийн даатгалд төлөх шимтгэл	498.9	592.0	484.6	86.3	97.1
Байр ашиглалттай холбоотой тогтмол зардал	2 701.7	3 575.5	3 378.7	81.9	125.1
Хангамж бараа материалын зардал	196.9	454.7	301.4	66.3	153.1
Норматив зардал	58.8	100.9	62.3	61.7	106.0
Эд хогшил урсгал засварын зардал	200.7	672.7	307.7	45.7	153.3
Томилолтын зардал	51.7	183.3	128.1	69.9	247.8
Бусдаар гүйцэтгүүлсэн ажил үйлчилгээний төлбөр хураамж	742.7	743.1	327.9	44.1	44.1
Бараа үйлчилгээний бусад зардал	1 736.9	3 986.2	1 649.0	41.4	94.9
Дотоод зээлийн үйлчилгээний төлбөр	.0	65.5	.0	.0	-
Хувийн хэвшлийн байгууллагад олгох татаас	20.0	788.7	763.9	96.9	3 819.5
Засгийн газрын дотоод шилжүүлэг	4 935.3	5 790.9	5 644.3	97.5	114.4
Бусад урсгал шилжүүлэг	462.9	211.7	87.2	41.2	18.8
Хөрөнгийн зардал	5 128.1	14 368.7	7 594.2	52.9	148.1
Эргэж төлөгдөх зээл	640.4	2 817.5	1 314.9	46.7	205.3

XV. ГОЛ НЭР ТӨРЛИЙН БҮТЭЭГДЭХҮҮНИЙ 7-Р САРЫН ҮНИЙН МЭДЭЭ/аймгаар/

Нэр төрөл		Дундговь	Говьсүмбэр	Өмнөговь	Дорноговь
1	Гурил, дээд зэрэг /Алтантариа/	3 000	2 500	2 920	2 500
2	Гурил, 1-р зэрэг /Алтантариа/	2 433	2 200	2 327	2 150
3	Гурил, 2-р зэрэг /Алтантариа/	2 125	1 895	1 945	2 100
4	Гоймон, /Алтан тариа/, туузан 320 г-тай	1 883	1 870	1 823	1 783
5	Талх, орон нутгийн үйлдвэрийн	2 330	3 000	2 433	2 433
6	Гурилан боов,0.450г, /аймгийн үйлдвэрийн/	5 967	7 717	5 230	5 320
7	Жигнэмэг /наша марка/150-180г, цайны/	2 830	1 967	1 983	2 130
8	Цагаан будаа, задгай, кг	3 963	3 767	3 725	3 767
9	Шар будаа, задгай, кг	3 230	3 717	2 825	3 200
10	Хонины мах, кг	13 500	12 000	13 250	15 000
11	Адууны мах, кг	10 500	-	-	11 000
12	Ямааны мах, кг	11 750	10 500	12 000	13 000
13	Дотор мах, цувдай, цусгүй	5 000	3 000	6 000	8 000
14	Хиам чанасан, 1кг	13 750	-	-	14 700
15	Сүү, задгай, л	3 500	4 000	5 000	3 800
16	Сүү савласан,1л. Шимт сүү	5 147	4 833	4 997	4 933
17	Хорхой ааруул, задгай, чихэртэй	28 000	19 733	25 000	22 500
18	Өндөг,ш,дотоод	563	457	563	500
19	Ургамлын тос, 1литр, Олайна	10 300	9 933	10 967	11 100
20	Өөхөн тос, кг	-	-	500	3 000
21	Шар тос, кг	25 000	26 000	28 000	27 000
22	Цэцгийн тос, задгай, кг	10 133	8 900	10 750	9 750
23	Төмс дотоод, кг	1 863	1 800	1 997	1 867
24	Лууван хятад, кг	2 063	1 978	2 500	3 000
25	Байцаа хятад, кг	2 830	2 350	2 850	3 000
26	Сонгино хятад, кг	3 330	3 100	6 120	3 667
27	Элсэн чихэр, кг, орос	4 130	4 235	3 645	4 000
28	Хатуу чихэр, орос, кг, /Барбарис/	13 580	13 800	15 590	13 200
29	Шоколад, "Alpen gold"	3 663	3 817	3 730	3 317
30	Давс, цагаан, 1 кг, йоджуулсан	2 975	2 867	3 320	2 670
31	Майноз, /Золотой 500г/	6 975	6 650	6 777	6 667
32	Кетчуп, 900г, Чили Полиш	3 067	4 567	3 130	2 667
33	Ногоон цай, Stimo, савласан 90г	3 550	-	2 160	3 050
34	Байхуу цай, Lipton, 20 ширхэгтэй	4 630	4 600	3 847	4 167
35	Цагаан архи, 0.75 ARKHI EXPORT	27 567	23 750	24 833	25 917
36	Пиво, "Cass", 0.5л	4 263	4 362	3 947	3 100
37	Янжуур тамхи, /Esse/, саарал	4 000	3 850	3 760	3 483
38	Янжуур тамхи, /Улаан шонхор/,Монгол тамхи	3 000	2 850	2 250	2 010
39	Бензин, А-80, 1 литр	2 510	2 460	2 395	2 490
40	Бензин, А-92, 1 литр	2 530	2 480	2 547	2 520
41	Дизель түлш, 1 литр	3 600	3 590	3 630	3 620

XVI. ДУНДГОВЬ АЙМГИЙН ХЭРЭГЛЭЭНИЙ ҮНИЙН ИНДЕКС

Барааны бүлгээр	2023 VII 2022 VII	2023 VII 2022 XII
ЕРӨНХИЙ ИНДЕКС	108.8	105.2
01. ХҮНСНИЙ БАРАА, СОГТУУРУУЛАХ БУС УНДАА	115.3	117.0
01.1 ХҮНСНИЙ БАРАА	115.3	118.8
01.1.1 ТАЛХ, ГУРИЛ, БУДАА	125.7	109.7
01.1.2 МАХ, МАХАН БҮТЭЭГДЭХҮҮН	130.1	160.5
01.1.3 ЗАГАС, ДАЛАЙН БҮТЭЭГДЭХҮҮН	117.3	112.4
01.1.4 СҮҮ, СҮҮН БҮТЭЭГДЭХҮҮН, ӨНДӨГ	125.7	108.5
01.1.5 ТӨРӨЛ БҮРИЙН ӨӨХ, ТОС	104.2	96.3
01.1.6 ЖИМС, ЖИМСГЭНЭ	88.8	95.8
01.1.7 ХҮНСНИЙ НОГОО	72.8	113.9
01.1.8 СААХАР, ЖИМСНИЙ ЧАНАМАЛ, ЗӨГИЙН БАЛ, ЧИХЭР	120.3	108.7
01.1.9 БЭЛЭН ХООЛ, ХҮНСНИЙ БУСАД БҮТЭЭГДЭХҮҮН	113.3	108.7
01.2 СОГТУУРУУЛАХ БУС УНДАА	115.0	102.9
02. СОГТУУРУУЛАХ УНДАА, ТАМХИ, МАНСУУРУУЛАХ БОДИС	108.1	103.7
02.1 СОГТУУРУУЛАХ УНДАА	117.8	108.4
02.2 ТАМХИ	104.1	101.5
03. ХУВЦАС, БӨС БАРАА ГУТАЛ	115.1	102.9
03.1 ХУВЦАС, БӨС БАРАА	115.0	103.4
03.1.1 ХӨВӨН, БӨС БАРАА	110.4	105.7
03.1.2 БҮХ ТӨРЛИЙН ХУВЦАС	116.0	103.3
03.1.3 ЖИЖИГ ЭДЛЭЛ, ХЭРЭГСЭЛ	111.0	101.3
03.2 ГУТАЛ	115.3	102.3
04. ОРОН СУУЦ, УС, ЦАХИЛГААН, ХИЙН БОЛОН БУСАД ТҮЛШ	102.1	100.3
04.1 ОРОН СУУЦНЫ БОДИТ ТҮРЭЭС	102.3	102.3
04.2 ОРОН СУУЦНЫ ТЕХНИКИЙН БОЛОН ЗАСВАРЫН ҮЙЛЧИЛГЭЭ	104.5	100.4
04.3 УСАН ХАНГАМЖ БОЛОН ОРОН СУУЦНЫ БУСАД ҮЙЛЧИЛГЭЭ	100.0	100.0
04.5 ЦАХИЛГААН, ХИЙН БОЛОН БУСАД ТҮЛШ	100.4	100.1
05. ГЭР АХУЙН ТАВИЛГА, ГЭР АХУЙН БАРАА	109.7	104.3
05.1 ГЭР АХУЙН ТАВИЛГА, ХЭРЭГСЭЛ, ХИВС БОЛОН ШАЛНЫ БУСАД ДЭВСГЭР	104.4	100.4
05.2 ГЭР АХУЙН ОЁМОЛ, НЭХМЭЛ ЭДЛЭЛ	125.3	112.8
05.3 ГЭР АХУЙН ЦАХИЛГААН БАРАА	100.5	100.3
05.4 ГЭР АХУЙН ШИЛЭН ЭДЛЭЛ, САВ СУУЛГА	106.2	101.4
05.5 ГЭР АХУЙ, ЦЭЦЭРЛЭГИЙН ЗОРИУЛАЛТТАЙ ХӨДӨЛМӨРИЙН БАГАЖ ХЭРЭГСЭЛ	118.7	107.0
05.6 ГЭР АХУЙН ЦЭВЭРЛЭГЭЭНИЙ БОЛОН БУСАД ЖИЖИГ БАРАА ГЭРИЙН БУСАД ҮЙЛЧИЛГЭЭ	122.0	111.5
06. ЭМ, ТАРИА, ЭМНЭЛГИЙН ҮЙЛЧИЛГЭЭ	108.3	105.6
06.1 ЭМ, ТАРИА, ЭМНЭЛГИЙНИ ХЭРЭГСЭЛ	111.7	107.8
06.2 АМБУЛТОРЫН ҮЙЛЧИЛГЭЭ	100.0	100.0
06.3 ЭМНЭЛЭГТ ХЭВТЭЖ ҮЗҮҮЛСЭН ҮЙЛЧИЛГЭЭ	100.0	100.0
07. ТЭЭВЭР	99.3	99.5
07.1 ТЭЭВРИЙН ХЭРГЭСЭЛИЙН ХУДАЛДАН АВАЛТ	103.5	103.5
07.2 ХУВИЙН ТЭЭВРИЙН ХЭРЭГСЛИЙН ЗАСВАР, ҮЙЛЧИЛГЭЭ	97.7	98.0
07.3 ТЭЭВРИЙН ҮЙЛЧИЛГЭЭ	100.0	100.0
08. ХОЛБООНЫ ХЭРЭГСЭЛ, ШУУДАНГИЙН ҮЙЛЧИЛГЭЭ	100.9	100.6
08.2 МЭДЭЭЛЭЛ ХОЛБООНЫ ХЭРЭГСЭЛ	102.7	101.7
08.3 МЭДЭЭЛЭЛ, ХОЛБООНЫ ҮЙЛЧИЛГЭЭ	100.0	100.0
09. АМРАЛТ, ЧӨЛӨӨТ ЦАГ, СОЁЛЫН БАРАА ҮЙЛЧИЛГЭЭ	115.8	106.6
09.1 ДУУ, ДҮРС, ГЭРЭЛ ЗУРАГ, МЭДЭЭЛЛИЙГ БОЛОВСРУУЛАХ ТОНОГ ТӨХӨӨРӨМЖ	107.7	107.7
09.2 ЧӨЛӨӨТ ЦАГ, СОЁЛЫН ҮЙЛЧИЛГЭЭ	100.0	100.0
09.3 НОМ, СОНИН, БИЧГИЙН ХЭРЭГСЭЛ	122.2	108.1
10. БОЛОВСРОЛЫН ҮЙЛЧИЛГЭЭ	100.0	100.0
11. ЗОЧИД БУУДАЛ, НИЙТИЙН ХООЛ, ДОТУУР БАЙРНЫ ҮЙЛЧИЛГЭЭ	107.0	100.1
11.1 НИЙТИЙН ХООЛНЫ ҮЙЛЧИЛГЭЭ	107.0	100.1
11.2 ЗОЧИД БУУДАЛ ДОТУУР БАЙРНЫ ҮЙЛЧИЛГЭЭ	100.0	100.0
12. БУСАД БАРАА, ҮЙЛЧИЛГЭЭ	113.6	102.8
12.1 ХУВЬ ХҮНД ХАНДСАН ҮЙЛЧИЛГЭЭ	114.6	103.2
12.3 ХУВЬ ХҮНИЙ ЭД ЗҮЙЛ, ХЭРЭГЛЭЛ	107.6	100.5
12.5 ДААТГАЛ	118.7	118.7
12.6 САНХҮҮГИЙН ҮЙЛЧИЛГЭЭ	100.0	100.0

XVII. ХАА-Н БҮТЭЭГДЭХҮҮНИЙ ҮНИЙН МЭДЭЭ

			Хэмжих нэгж	2022 XII	2023 он						
					I	II	III	IV	V	VI	VII
1. Малын үнэ /мян.төг/											
Тэмээ											
Нас гүйцсэн	эр	тол	1,683.3	1,726.9	1665.0	1709.1	1745.5	1677.3	1695.5	1636.4	
	эм	тол	1,412.5	1,415.4	1415.0	1404.5	1463.6	1409.1	1315.0	1345.5	
Өсвөр насны	эр	тол	1,031.8	1,009.1	995.0	975.0	1016.0	1016.0	995.0	990.0	
	эм	тол	990.9	990.0	955.0	935.0	975.0	994.4	970.0	980.0	
Адуу											
Нас гүйцсэн	эр	тол	1,153.60	1,250.0	1250.0	1254.5	1289.1	1334.5	1322.7	1260.0	
	эм	тол	1,082.30	1,146.2	1110.0	1145.5	1180.9	1226.4	1236.4	1170.0	
Өсвөр насны	эр	тол	819.2	827.3	754.5	775.0	835.0	825.0	845.0	850.0	
	эм	тол	788.5	772.7	727.3	760.0	805.0	816.7	830.0	835.0	
Үхэр											
Нас гүйцсэн	эр	тол	1569.2	1,576.9	1585.0	1577.3	1603.6	1685.5	1713.6	1645.5	
	эм	тол	1319.2	1,408.3	1320.0	1372.7	1480.0	1516.4	1536.4	1472.7	
Өсвөр насны	эр	тол	807.7	783.3	700.0	697.8	732.0	752.0	822.7	790.0	
	эм	тол	773.1	755.6	680.0	670.0	692.0	722.0	790.9	760.0	
Бог мал											
Нас гүйцсэн хонь	эр	тол	212.3	209.6	217.3	220	222.7	259.6	254.6	254.3	
	эм	тол	146.4	158.3	153.6	155.9	164.5	178.7	172.7	175.8	
Нас гүйцсэн ямаа	эр	тол	151.0	157.7	160.9	159.1	161.7	162.5	166.9	159.2	
	эм	тол	111.4	108.8	110.5	108.2	113.7	117.7	128.2	123.8	
2. Малын гаралтай бүтээгдэхүүний үнэ /мян.төг/											
Тэмээний ноос		кг					8.0	8.0	17.0		
Ямааны ноолуур		кг					110.0	115.0	112.0	110.0	
Тэмээний шир		ш	15.0	23.0	25.0	30.0	30.0	0			
Адууны шир		ш	5.0	12.0	10.0	10.0					
-2 м-ээс доош хэмжээтэй үхрийн шир		ш	8.0	10.0	10.0	0					
Хонины ноостой, өлөн гэдэстэй арьс		ш	4.0	2.0	2.0	2.0	2.5	2.5			
Ямааны ноолууртай, өлөн арьс		ш	35.0	42.0	43.0	40.0	35.0	35.0			

XVIII. АЖ ҮЙЛДВЭРИЙН БҮТЭЭГДЭХҮҮН ҮЙЛДВЭРЛЭЛ, оны үнээр, сая төгрөг

Аж үйлдвэрийн салбар	2022 VII	2023 VII	2023/2022
Нийт дүн	10 058.8	27 638.7	274.8%
Уул уурхай олборлолт	6 145.1	22 484.2	365.9%
Чулуун нүүрс олборлолт	4 825.6	20 937.9	433.9%
Хүрэн нүүрс олборлолт	386.3	117.2	30.3%
Дээрх ангилалд ороогүй бусад ашигт малтмалын олборлолт	933.2	1 429.1	153.1%
Боловсруулах үйлдвэрлэл	1 090.4	1 112.5	102.0%
Хүнсний бусад бүтээгдэхүүн үйлдвэрлэл	828.7	849.2	102.5%
Малын тэжээлийн үйлдвэрлэл	77.2	69.9	90.5%
Бусад даавуун эдлэл үйлдвэрлэл	14.9	11.4	76.5%
Үслэг арьсан хувцаснаас бусад хувцас үйлдвэрлэл	19.6	7.7	39.3%
Нэхмэл болон сүлжмэл хувцас үйлдвэрлэл	10.9	.0	0.0%
Модон, үйсэн, үртсэн болон холтсон бүтээгдэхүүний үйлдвэрлэл	97.9	145.8	148.9%
Хэвлэх болон хэвлэлийн туслах үйл ажиллагаа	10.8	6.6	61.1%
Дээр дурдсан ангид ороогүй төмөрлөг бус эрдэс бүтээгдэхүүний бусад үйлдвэрлэл	30.4	21.9	72.0%
Цахилгаан, хий, уур, агааржуулалт	1 932.0	2 636.3	136.5%
Уур, агааржуулагчийн хангамжийн үйл ажиллагаа	1 932.0	2 636.3	136.5%
Ус хангамж; сувагжилтын систем, хог хаягдал зайлуулах болон хүрээлэн буй орчныг дахин сэргээх үйл ажиллагаа	891.3	1 405.7	157.7%
Ус хуримтлуулах, ариутгах, түгээх үйл ажиллагаа	728.7	1 134.2	155.6%
Хог хаягдлыг цуглуулах	162.6	271.5	167.0%

XIX. ГОЛ НЭРИЙН БҮТЭЭГДЭХҮҮНИЙ ҮЙЛДВЭРЛЭЛТ

Гол нэр төрлийн бүтээгдэхүүн	Хэмжих нэгж	2022 VII	2023 VII	2023/2022 хувь
Нүүрс	мян.тн	64.5	343.4	532.4
Жонш	мян.тн	7.8	5.2	66.7
Гөлтгөнө	мян.тн	5.3	12.9	243.4
Дулааны эрчим хүч	мян.гкал	65.7	86.2	131.2
Хүснэгт, маягт	х.д.х	191.8	118.3	61.7
Талх	тн	68.6	76.0	110.8
Нарийн боов	тн	80.3	87.7	109.2
Бялуу	тн	2.9	1.6	55.2
Чихэр	тн	2.9	1.2	41.4
Цэвэр ус	мян.л	1.3	1.8	138.5
Архи	мян.л	12.2	5.0	41.0
Хэрчсэн гурил	тн	16.7	11.1	66.5
Сүү, тараг	мян.л	0.0	0.0	-
Хоормог	мян.л	0.3	0.2	66.7
Ааруул	тн	0.6	0.2	33.3
Түгээсэн цэвэр ус	мян.т ³	122.2	141.5	115.8
Сувагжуулалт	мян.м ³	81.6	94.4	115.7

Мэдээлэл авах холбоосууд:

<http://www.dundgovi.nso.mn/>

<http://www.1212.mn/>

Дараагийн мэдээ тархах хуваарь:

2023 оны 9 дугаар сарын 15

Дундговь аймгийн статистикийн хэлтсийн
хэлтсийн

дарга Б.Энхтуяа

Утас: (976)-70593777

Дундговь аймгийн статистикийн

Ахлах мэргэжилтэн Т.Бямбасүрэн

Мэргэжилтэн С.Доржханд

Мэргэжилтэн Н.Давааням

Мэргэжилтэн Г.Ариунжаргал

Утас: (976)-70593715



Dundgovi@nso.mn



70593715